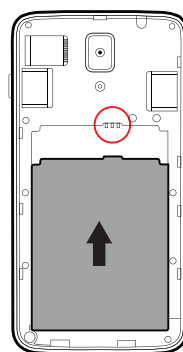




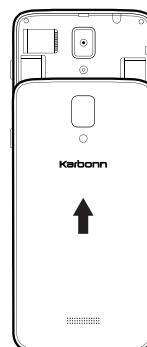
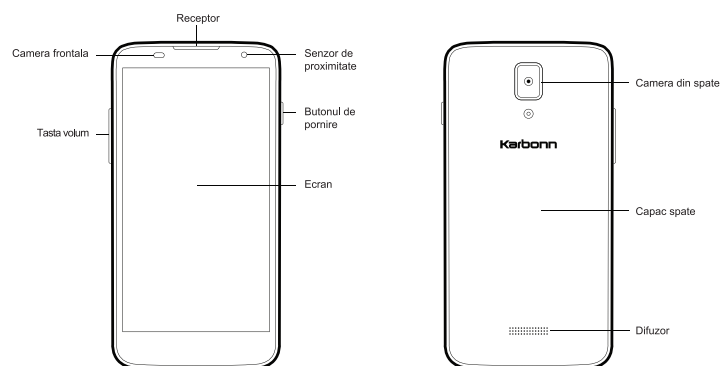
Karbonn
TITANIUM S5 Plus



Ghid de utilizare rapida

Româna

Prezentare generala



- 6) Cu contactele metalice ale bateriei fixate in contactele metalice din slotul bateriei, apasati bateria in jos pana se blocheaza in pozitie.

- 7) Aliniati si fixati (agatati) capacul din spate al dispozitivului la receptorul telefonului. Asigurati-va ca toate clemele sunt conectate in siguranta in jurul intregului aparat.

Continutul cutiei

Va rugam sa verificati daca cutia contine urmatoarele componente. Daca exista elemente care lipsesc va rugam sa contactati furnizorul dumneavoastra. Receptor de telefon / Manual de utilizare / Card de garantie si lista centrelor de service / Baterie / Adaptor incarcare / Cablu date micro USB / Ghid utilizare rapida / Casti / Functiile butoanelor.

Buton alimentare PORNIT/OPRIT

- Cand telefonul este oprit, tineti apasat pt. a porni telefonul.
- Cand telefonul este pornit si ecranul este deblocat, apasati pt. a stinge ecranul telefonului.
- Cand ecranul este deblocat, apasati si tineti apasat pt. accesarea meniului de optiuni al telefonului, Reboot, Modul avion, Silentios, Modul vibratii sau Oprit.

Buton ridicare volum

- Intr-un apel activ/convorbire, apasati pt. a mari volumul la casca.
- Cand nu efectuati un apel, apasati pt. a creste volumul soneriei.
- In timpul vizionarii videoclipurilor sau ascultarii radioului, apasati pt. a creste volumul.

Buton coborare volum

- In timpul unui apel activ, apasati pt. a micsoara volumul la casca.
- Cand nu efectuati un apel, apasati pt. a micsoara volumul soneriei.
- In timpul vizionarii videoclipurilor sau ascultarii radioului, apasati pt. a micsoara volumul.

Introducerea unui card Micro SD

- Cu contactele metalice ale cardului micro SD fixate in contactele metalice ale portului de legatura respectiv, glisati cardul micro SD cu fermitate.
- Urmati pictograma T-flash pt. a va asigura ca micro cardul SD este introdus in directia corecta.

Incarcarea bateriei

- Asigurati-va ca bateria este introdusa in telefon. Pt. a incarca bateria, conectati conectorul incarcatorului, situate in partea de sus a telefonului (micro USB) si apoi conectati celalalt capat la o priza de curent alternativ.
- Simbolul bateriei indica starea de incarcare. In timpul incarcarii, indicatorii de incarcare se vor derula.
- Când toate barele de deflărare sunt stabile, bateria este complet încărcată. Este nevoie de aproximativ 4 ore pentru a încărca complet bateria.
- Deconectați încărcătorul de la telefon.
- Deconectați încărcătorul de la priza de curent alternativ.

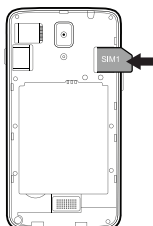
Deblocarea ecranului

- E necesar folosirea unui cod PIN, parola, sau a esenarea unui model pentru a debloca dispozitivul atunci cand ecranul este blocat.
- Apăsati butonul de alimentare PORNIT/OPRIT pt. a porni telefonul.
- Țineți și trageți pictograma de deblocare la dreapta pentru a debloca ecranul.

Preluarea / Anularea unui apel

- Trageți ecranul spre simbolul receptor verde pentru a răspunde.
- Trageți ecranul spre simbolul receptor roșu pentru a respinge apelul.

Instalarea bateriei si a sim cardului



- 1) Asigurati-va ca telefonul este oprit.
- 2) Scoateti capacul din spate al telefonului, inainte de a introduce cartea a sim.
- 3) Tineti telefonul cu fata in jos; trageți capacul bateriei usor afara, folosind parghia din coltul dreapta sus al dispozitivului.
- 4) Asigurati-va ca colțul tăiat al sim cardului este orientat in directia corecta (vezi diagrama alaturata portului cartelei sim) si contactele metalice orientate spre stanga.
- 5) Glisati cartela sim in slotul aferent cartelei pana la fixare.



Informatii legale

Karbons. Toate drepturile rezervate. Karbons. marci comerciale, numele, si logo-urile sunt proprietatea United Telelinks (Bangalore_PVT.Ltd.UTL).

Notificare

Informatiile din acest manual nu pot fi modificate fără notificare în prealabil. Desi pregătirea, designul manualelor, declarațiilor, recomandărilor și informațiilor implicite sau explicite au fost efectuate în mod mininos, acestea nu constituie nici o garanție. Nici o parte din acest manual nu poate fi reprodusă, citată sau tradusa prin orice mijloace și în orice formă fotografică, mecanică sau pe cale electronică, fără acordul scris al UTL.

Drepturi si marci comerciale

Marca și logo-urile Bluetooth® sunt deținute de Bluetooth SIG, Google Mail, care este o marcă comercială a Google Inc, Accesul Wi-Fi, configurare Wi-Fi, și WPA sunt mărci comerciale ale Wi-Fi Alliance, Microsoft, Hotmail, Outlook, Windows Live și Windows Media, sunt mărci comerciale ale Microsoft Corporation, GSM și sistemul global de comunicații mobile fiind mărci comerciale ale Asociației MOU GSM, JavaScript, care este o marcă comercială a Oracle America, Inc.Toate celelalte marci comerciale sunt proprietatea deținătorilor lor și orice utilizare a acestor marci de către Tecmobile este în curs de licență, atunci când e necesar.

Termen de garanție

Desi fiecare încercare este menită să reducă inexactitățile, cu excepția celor cerute de lege, nici o garanție, implicită sau explicită, și garanțiile de potrivire pentru un anumit mod sau calitate satisfăcătoare sunt puse în legătura cu acuratețea și siguranța acestui manual. Tecmobile își rezervă dreptul de a modifica, schimba specificațiile și indicațiile din acest manual fără nici o răspundere ulterioară sau notificare în prealabil. În nici un caz, doar cu excepția celor prevăzute de lege, UTL sau alți licențiatori ai săi sunt responsabili pentru daunele indirecte sau pierderea în consecință, a veniturilor sau a datelor indiferent de cauza.

Act de renunțare

Conținutul și serviciile terță parte pot fi activate și sunt disponibile prin intermediul acestui dispozitiv Unele caracteristici și accesorii prevăzute în acest manual se referă la setările de rețea locale și la instalarea software. Acestea pot sau nu pot fi acceptate în mod automat, în totalitate, fie într-un mod limitat, prin serviciile locale și furnizorii de rețele. În consecință, unele caracteristici pot să nu corespundă caracteristicilor produsului achiziționat/descărcat, Conținutul și serviciile care aparțin unei terțe parti sunt drepturi de autor și marca înregistrată, conform dreptului proprietății intelectuale, ale proprietarului. Ele nu ar trebui folosite fără permisiunea furnizorului de servicii sau a deținătorului legal, doar cu permisiunea acestora. Nu este permisă transmiterea, încărcarea, publicarea, modificarea, copierea sau distribuirea în nici un fel a seviceilor sau a conținutului afișat prin acest dispozitiv. Dispozitivul poate să conțină elemente de tehnologie, software, sau marfuri care fac obiectul unor reglementări și a legilor de export din SUA și a altor țări. Orice act contrar legii este interzis. Folosirea aplicației furnizate de dispozitiv, în limita legii presupune asumarea utilizării acestei în forma inițială. Karbons nu oferă garanție și nu își asumă responsabilitatea pentru utilizatorul final, pentru conținutul și funcționalitatea aplicației furnizate de terți împreună cu aparatul.

Sanatate si siguranta

Informatii RF/SAR

Telefonul dvs, mobil este un emitor și receptor de unde radio, La pornire, telefonul transmite unde radio cu frecvența scăzută(RF). Guvernele țării din întreaga lume, adoptă standarde de securitate a statului dezvoltate de organizații științifice independente, cum ar fi ICNIRP și IEEE. Aceste standarde stabilesc nivelele maxim permise de RF pentru populație. Aceste standarde includ o marjă substanțială de siguranță menită să asigure protecție tuturor persoanelor, indiferent de vârstă și sănătate. SAR este unitatea de măsură folosită pentru a măsura cantitatea de unde radio atunci când sunt utilizate dispozitivele mobile. Testele SAR sunt efectuate folosind pozițiile standard de utilizare și cu telefonul transmițând undele radio la cel mai înalt nivel, cu toate acestea, nivelul SAR real al telefonului în timpul operării poate fi mult sub valoarea maximă. În general, cu cât sunteți mai aproape de o stație de bază, cu atât este mai mică puterea de emisie a telefonului. Valorile SAR pot să varieze, în funcție de modelul telefonului. Pentru a asigura siguranța și sănătatea utilizatorilor, telefonul este proiectat și fabricat pentru a respecta normele de expunere la undele radio. Limitele ICNIRP SAR pentru dispozitivele mobile utilizate de publicul larg sunt de 2W/kg, iar cea mai mare valoare SAR pentru acestea este pentru utilizarea la ureche este sub limita SAR recomandată de către ICNIRP. Directivele folosesc o unitate de măsură cunoscută sub denumirea de rată de absorbție specifică, sau SAR. Limita SAR pentru dispozitive mobile este 2W/kg și cea mai mare valoare SAR raportată, conform standardului în timpul certificării produsului fiind utilizat la ureche este de 0.326W/kg, iar atunci când este utilizat în mod corect SAR este 0.173W/kg.

Baterii

Nu utilizați niciodată un încărcător sau o baterie dacă acesta este deteriorată. Folosiți bateria în mod corespunzător. Nu expuneți bateria la soare, deoarece conduce la deteriorarea acesteia existând risc de supraîncălzire sau incendiu. Nu expuneți bateria la temperaturi ridicate, pt.ca exista riscul de a exploda. Returnați bateriile deteriorate la dealeri sau alte locații de reciclare autorizate. Nu aruncați bateriile la deseuri menajere. Timpul de încărcare a bateriei depinde de nivelul de curent din aceasta, tipul de baterie sau de tipul de încărcător utilizat. Bateria poate fi încărcată și descărcată de sute de ori, dar se va uza cu timpul. Când timpul de funcționare este în mod evident mai scurt decât cel normal, este timpul să înlocuiți bateria cu una nouă. Folosiți baterii și încărcătoare originale sau certificate. Deconectați încărcătorul de la priză de alimentare, și de la aparat atunci când nu este în uz. Nu supraîncărcați deoarece riscă să deterioreze bateria, scurtându-i perioada de funcționare. Expunerea bateriei la căldură sau frig, va reduce capacitatea acesteia de funcționare. Bateriile Li-ion sunt în mod special cele afectate de temperaturi sub 0 grade celsius.

Mediul de utilizare

Rețineți că trebuie respectate reglementările speciale în vigoare în zona în care sunteți, și opriți întotdeauna telefonul dvs. ori de câte ori este interzisă utilizarea lui, sau poate provoca un pericol. La conectarea telefonului sau a oricărui alt accesoriu la un alt dispozitiv, citiți ghidul utilizatorului său pentru instrucțiunile detaliate de siguranță. Nu este indicată conectarea unor produse incompatibile. Se recomandă ca echipamentul să fie utilizat numai în poziția de funcționare normală (ținut la ureche cu antena îndreptată peste umăr) pentru funcționarea satisfăcătoare a echipamentului și pentru siguranța personalului. Nu expuneți echipamentul la temperaturi sub -10° sau mai mari de 50° celsius. Țineți telefonul mobil într-un suport adecvat în timp ce conduceți. Nu-l puneți pe scaun sau locuri în care ar putea cădea atunci când conduceți. Pt.a conduce în condiții de siguranță și pentru a evita accidentele, nu utilizați telefonul mobil în timpul conducerii.

Dispozitive medicale

Asigurați-vă ca telefonul dvs. este oprit în zone de lângă echipamentele medicale, unde oprirea telefonului este obligatorie (precum stimulatoare cardiac, aparate auditive, etc). Majoritatea dispozitivelor medicale pot bloca semnalul RF, dar unele nu. Dacă aveți orice fel de nelămuriri, va rugăm consultați doctorul sau producătorul dispozitivului medical.

Stimulatoare cardiace

Producătorii de stimulatoare cardiace recomandă ca distanța dintre telefon și stimulator să fie de cel puțin 6 inch(15,3cm), altfel stimulatorul poate interfera cu stimulatorul. Persoanele care au stimulator la inimă ar trebui să țină cont de următoarele:

- Păstrați întotdeauna o distanță(cel puțin 6 inch) între telefon și stimulator, atunci când telefonul este pornit.
- Nu purtați telefonul în buzunarul de la piept.
- Ascultați la telefon cu ajutorul urechii, care este mai departe de stimulatorul cardiac.

Precauție

Va rugăm opriți telefonul, dacă simțiți interferențe și consultați doctorul cât mai curând posibil.

Aparate auditive

Telefoanele mobile pot provoca unele interferențe în legătura cu aparatele auditive.Dacă este așa,va rugăm consultați producătorul aparatului auditiv.

Alte masuri de precauție

- Dacă nu folosiți telefonul pe perioade lungi, va rugăm să-l opriți și să-l scoateți bateria, pt.a economisi energie.
- Nu folosiți volumul în mod excesiv,deoarece va poate afecta auzul.
- Reparatiile trebuie efectuate numai de către un agent autorizat.
- Evitați folosirea carcaselor cu închidere magnetică. Acest lucru ar putea afecta performanța și durata de funcționare a telefonului și a componentelor sale.
- Dacă dvs. sau familia dvs. aveți probleme medicale legate de amețeață sau epilep sie, vă rugăm să consultați întâi medicul, dacă doriți să utilizați aplicațiile de jocuri sau să utilizați lanterna.

Apeluri de urgență

Acest telefon, ca orice alt telefon mobil, funcționează utilizând semnale radio, care nu poate garanta conectarea în toate condițiile. Prin urmare, nu trebuie să vă bazați numai pe un telefon mobil pentru comunicări esențiale cum ar fi urgențele de natură medicală. Pentru a efectua sau a primi un apel, telefonul trebuie să fie pornit și într-o zonă de service cu putere adecvată a semnalului. Pentru a efectua un apel de urgență, introduceți numărul de urgență locală, în modul de așteptare și atingeți pentru a apela.

Îngrijire si intretinere

Telefonul dvs. este un produs de calitate superioară și ar trebui să fie tratat cu grijă. Sugestiile de mai jos vă vor permite să vă bucurați de acest produs timp de mulți ani.

- Nu lăsați telefonul la îndemâna copiilor mici și a animalelor de companie. Acestea pot deteriora accidental telefonul sau pot înghiți piesele mici.
- Păstrați telefonul uscat și evitați lichidele care îl pot coroda.
- Nu utilizați telefonul având mâna umedă, ceea ce poate duce la un șoc electric.
- Nu depozitați telefonul în zone fierbinți, care pot duce la scurtarea perioadei de funcționare a dispozitivelor electronice, deteriorarea bateriei și topirea accesoriilor.
- Nu depozitați telefonul în locuri reci. Atunci când telefonul se încălzește până la temperatura normală de funcționare, se poate forma condens în interiorul telefonului, ceea ce poate duce la deteriorarea circuitului electronic al telefonului.
- Nu expuneți telefonul la lumina soarelui care poate cauza supraîncălzirea acestuia.
- Nu așezați telefonul în apropierea lichidelor inflamabile, a gazelor sau a substanțelor explozive.
- Nu scăpați sau loviți telefonul. Manipularea dură poate deteriora circuitele electronice interne.
- Când curățați telefonul, folosiți o cârpă umedă sau un material antistatic.
- Nu utilizați o cârpă uscată sau din material static. Nu utilizați substanțe chimice, precum solventii de curățare. Opriți telefonul înainte de curățare.
- Nu vopsiți telefonul. Vopseaua poate împiedica funcționarea corespunzătoare.
- Dacă telefonul are o lanternă, nu-l folosiți prea aproape de ochi. Acest lucru poate duce la deteriorarea ochilor.
- Dacă telefonul sau bateria se umezesc și eticheta de pe telefon este deteriorată, reparațiile telefoanelor nu mai sunt garantate de către producător, chiar dacă perioada de garanție pentru telefonul dvs.nu a expirat.

Declarație de conformitate

Prin prezenta, declarăm pe propria răspundere că dispozitivul dvs, și accesoriile, sunt în conformitate cu standardele corespunzătoare EN 301 511, EN 301 908-1, EN 301 908-2, EN 300 328, EN 300 440-1, EN 300 440-2, EN 301 489-1, EN 301 489-3, EN 301 489-7,EN 301 489-17, EN 301 489-24, EN 60950-1, EN 50332-1, EN50332-2, EN 50360, EN 62209, EN 62209, EN 62479, EN 50566, în conformitate cu dispozitivele, echipamente radio și echipamente terminale de telecomunicații 99/5/CE cu cerințele referitoare la directiva EMC 04/108/EC, și directiva de joasă tensiune 06/95/EC.