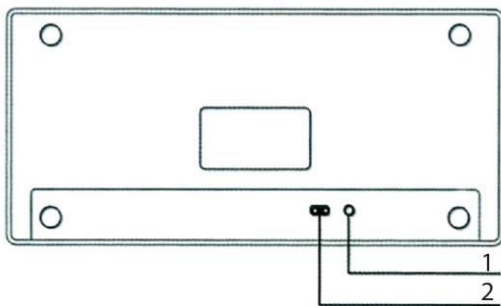




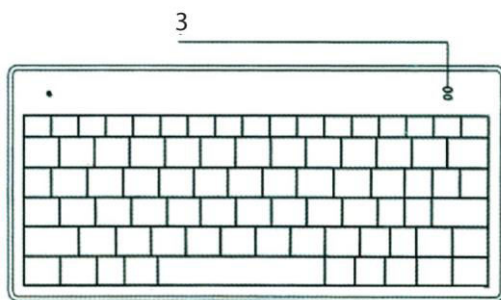
Wireless bluetooth keyboard iBOX Ares 5



User manual



- 1. Connect button*
- 2. Switch on/off*
- 3. Low battery indicator
Pair indicator*



Connecting keyboard

1. Turn on the keyboard, press the "CONNECT" button on the bottom of the keyboard. The blue pair indicator will begin to blink.
2. Press fn + Q for iOS, fn + W for Windows or fn + E for Android, depending on which system you are using to pair the keyboard.
3. In the operating system of your device (computer, tablet, etc.), start the Bluetooth interface

and search for the device (refer to the operating instructions for your device).

4. When the iBOX Ares5 keyboard appears on the screen, select it. A connection will be established. To pair, enter the PIN using the keypad. Each time you enter another PIN, you do not need to save it.

5. After the correct pairing, the pair indicator will turn off.



Information concerning waste electronic equipment

This device is marked with the symbol of the crossed-out waste container in accordance with the European Directive 2012/19 / EU on waste electrical and electronic equipment.

The markings on the device and in the attached documentation indicate that it cannot be disposed of along with unsegregated general black bag waste when withdrawn from use. The device must be recycled or processed in another way to recover reusable materials and neutralize hazardous components. The users should contact recycling/recovery authorities to determine how the device is to be disposed of in an environment-friendly manner.

Specific issues shall be regulated by the national legislation of the given country.

DECLARATION OF CONFORMITY



I, the undersigned, a representative of the below mentioned company:

Impet Computers Sp. z o.o.

ul. Marywilska 34

03-228 Warszawa

Poland

Hereby declare that the following product: **Wireless keyboard iBOX Ares5** is compliant with the Radio Equipment Directive (RED) 2014/53/UE Directive. The following standards were applied:

EN60950-1:2006+A11:2009+A1:2010+A12:2011+A2:2013

ETSI EN 301 489-1 V1.9.2:2011

ETSI EN 301 489-17 V2.2.1:2012

EN62479:2010

ETSI EN 300 440-1 V1.6.1:2010-08

ETSI EN 300 440-2 V1.4.1:2010-08

This product is compliant with the RoHS Directive 2011/65 / EU on the restriction of the use of certain hazardous substances in electrical and electronic equipment

Warsaw, 7th July, 2017



Łukasz Domzalski
(Product manager)

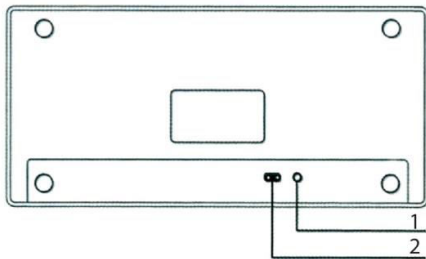


Tastatură Bluetooth wireless iBOX Ares

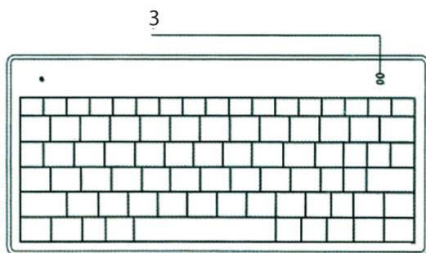


5

Manual utilizator



1. Butonul de conectare 2. Porniți / dezactivați 3.
Indicator baterie descărcată Indicator pereche



Conectarea tastaturii

1. Activați tastatura, apăsați butonul "CONNECT" din partea inferioară a tastaturii. Indicatorul de pereche albastră va începe să clipească.
2. Apăsați fn + Q pentru iOS, fn + W pentru Windows sau fn + E pentru Android, în funcție de sistemul pe care îl utilizați pentru a asocia tastatura.
3. În sistemul de operare al dispozitivului (computer, tabletă etc.), porniți interfața Bluetooth și căutați dispozitivul (consultați instrucțiunile de utilizare pentru dispozitivul dvs.).

4. Când pe ecran apare tastatura iBOX Ares5, selectați-o. O conexiune va fi stabilită. Pentru asociere, introduceți codul PIN utilizând tastatura. De fiecare dată când introduceți un alt cod PIN, nu este necesar să îl salvați.
5. După asocierea corectă, indicatorul de pereche se va stinge.



Informații privind echipamentele electronice de deșeurii. Acest dispozitiv este marcat cu simbolul containerului deșeurilor încrucișate în conformitate cu Directiva Europeană 2012/19 / UE privind deșeurile de echipamente electrice și electronice.

Marcajele de pe dispozitiv și din documentația atașată indică faptul că nu poate fi eliminat împreună cu deșeurii neregulate de punge negre atunci când sunt retrase din utilizare. Dispozitivul trebuie reciclat sau prelucrat în alt mod pentru recuperarea materialelor reutilizabile și pentru neutralizarea componentelor periculoase. Utilizatorii ar trebui să contacteze autoritățile de reciclare / recuperare pentru a determina cum trebuie să fie eliminate dispozitivul într-o manieră ecologică.

Problemele specifice vor fi reglementate de legislația națională a țării respective.

EU DECLARATIE DE CONFORMITATE



Subsemnatul, un reprezentant al companiei menționate mai jos:

Impet Computers Sp. z o.o.

ul. Marywilka 34

03-228 Warszawa

Polonia

Prin urmare, declarăm că produsul următor: Tastatură wireless **iBOX Ares5** este conform cu Directiva Directivei privind echipamentele radio (RED) 2014/53 / UE. Au fost aplicate următoarele standarde:

Problemele specifice vor fi reglementate de legislația națională a țării respective.

EN60950-1:2006+A11:2009+A1:2010+A12:2011+A2:2013

ETSI EN 301 489-1 V1.9.2:2011

ETSI EN 301 489-17 V2.2.1:2012

EN62479:2010

ETSI EN 300 440-1 V1.6.1:2010-08

ETSI EN 300 440-2 V1.4.1:2010-08

Acest produs respectă Directiva RoHS 2011/65 / UE privind restricționarea utilizării anumitor substanțe periculoase în echipamentele electrice și electronice

Varsovia, 7.07.2017



Lukasz Domzalski
Manager produs